

## Bateria mechaniczna do zlewu

Nr 2210L

Jednootworowa bateria mechaniczna z ruchomą wylewką H.145 L.215

### OPIS

#### Bateria mechaniczna do zlewu - Nr 2210L

Stojąca bateria mechaniczna do zlewu.  
 Jednootworowa bateria mechaniczna z ruchomą wylewką H.145 L.215 wyposażoną w higieniczne sitko.  
 Wylewka przystosowana do montażu filtra BIOFIL.  
 Klasyczna głowica ceramiczna Ø40 z ogranicznikiem temperatury maksymalnej.  
 Gładkie wewnątrz korpus i wylewka.  
 Korpus i wylewka z chromowanego mosiądzu.  
 Wypływ ograniczony do 9 l/min przy 3 barach.  
 Uchwyt Higiena L.200.  
 Wężyki PEX W3/8".  
 Mocowanie wzmocnione 2 trzpieniami z Inoxy.  
 Bateria mechaniczna przystosowana w szczególności do placówek opieki zdrowotnej, domów opieki, szpitali i klinik.  
 Jednootworowa bateria przystosowana do osób niepełnosprawnych.  
 Produkt zgodny z wymogami francuskiej normy NF Médical (dotyczącej środowiska medycznego).  
 Bateria z 30-letnią gwarancją.





### OPIS TECHNICZNY

#### Bateria mechaniczna do zlewu - Nr 2210L

Wysokość wylewki	145 mm
Długość wylewki	215 mm
Wypływ	9 l/min przy 3 barach
Ogranicznik temperatury	TAK
Wykończenie	Chromowany mosiądz
Standardy	ACS  icwa 
Gwarancja	
Dostępne części	



### ZALETY

-  Higiena: gładkie wnętrza ograniczające bakterie
-  Nastawiony ogranicznik temperatury maksymalnej
-  Uchwyt Higiena, uruchamianie bez kontaktu z dłonią
-  Komfort: optymalna wysokość i zasięg wylewki

