

# Bateria mechaniczna do zlewu

Nr 2510L

Jednootworowa bateria mechaniczna z ruchomą wylewką H.155 L.230

## OPIS

### Bateria mechaniczna do zlewu - Nr 2510L

Stojąca bateria mechaniczna do zlewu.  
 Jednootworowa bateria mechaniczna z ruchomą wylewką H.155 L.230 wyposażoną w higieniczne sitko.  
 Wylewka przystosowana do montażu filtra BIOFIL.  
 Klasyczna głowica ceramiczna Ø40 z ogranicznikiem temperatury maksymalnej.  
 Gładkie wewnątrz korpus i wylewka.  
 Korpus i wylewka z chromowanego mosiądzu.  
 Wypływ ograniczony do 9 l/min przy 3 barach.  
 Uchwyt Higiena L.200.  
 Wężyki PEX W3/8".  
 Mocowanie wzmocnione 2 trzpieniami z Inoxy.  
 Bateria mechaniczna przystosowana w szczególności do placówek opieki zdrowotnej, domów opieki, szpitali i klinik.  
 Jednootworowa bateria przystosowana do osób niepełnosprawnych.  
 Produkt zgodny z wymogami francuskiej normy NF Médical (dotyczącej środowiska medycznego).  
 Bateria z 30-letnią gwarancją.





## OPIS TECHNICZNY

### Bateria mechaniczna do zlewu - Nr 2510L

Przyłącze	W3/8"
Wysokość	302 mm
Wysokość wylewki	155 mm
Długość wylewki	230 mm
Wypływ	9 l/min przy 3 barach
Ogranicznik temperatury	TAK
Wykończenie	Chromowany mosiądz
Standardy	ACS  
Gwarancja	
Dostępne części	



## ZALETY

-  Higiena: gładkie wnętrza ograniczające bakterie
-  Nastawiony ogranicznik temperatury maksymalnej
-  Uchwyt Higiena, uruchamianie bez kontaktu z dłonią
-  Komfort: optymalna wysokość i zasięg wylewki

