

# Zawór elektroniczny TEMPOMATIC 4

Nr 443426

Zintegrowane baterie



## OPIS

### Zawór elektroniczny TEMPOMATIC 4 - Nr 443426

Ścienny zawór elektroniczny do umywalki, mocowany do płyty.  
Zasilanie zintegrowanymi bateriami litowymi CR123 6V.  
Antystagnacyjny elektrozawór i moduł elektroniczny zintegrowane w korpusie armatury.

Wypływ nastawiony na 3 l/min przy 3 barach z możliwością regulacji od 1,4 do 6 l/min.

Antyosadowe sitko wypływowo.

Splukiwanie okresowe (~60 sekund co 24 h od ostatniego uruchomienia).

Detekcja obecności na aktywnej podczerwień, optymalnie na końcu wylewki.

Korpus z chromowanego Inoxy L.130 mm.

Pokrywa zablokowana 2 niewidocznymi śrubami.

Mocowanie do płyty od 1 do 24 mm.

Antyblokada wypływu.




Zawór odcinający.

Produkt przystosowany do osób niepełnosprawnych.

30 lat gwarancji.

## OPIS TECHNICZNY

### Zawór elektroniczny TEMPOMATIC 4 - Nr 443426

Zasilanie	Baterie 6V
Przyłącze	Z1/2"
Technologia	Elektronika
Długość wylewki	130 mm
Wypływ	3 l/min
Standardy	ACS  
Gwarancja	

## ZALETY



Całkowita higiena: brak kontaktu z dłonią



90% oszczędności wody



Baterie zintegrowane w korpusie armatury



Splukiwanie okresowe przeciw proliferacji bakterii

